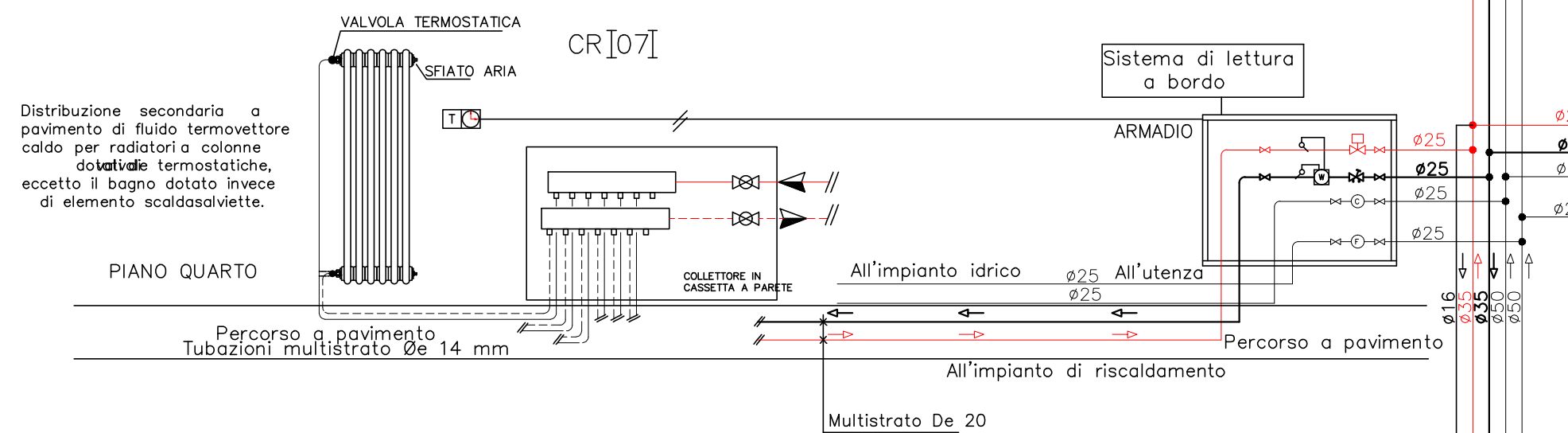


SCHEMA IDRAULICO

Allaccio moduli

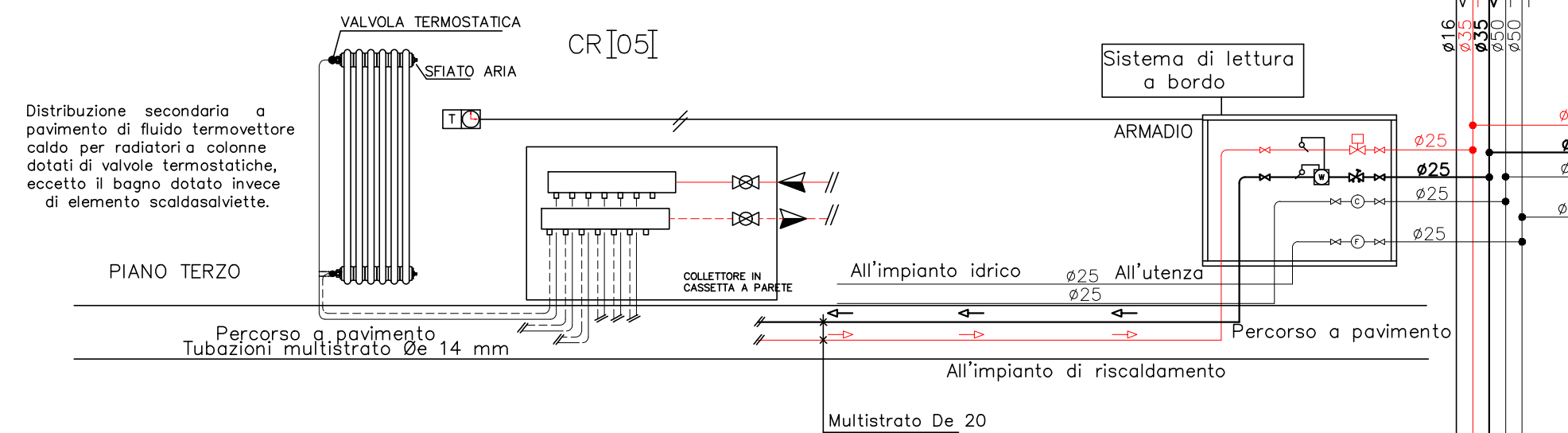
PIANO QUARTO

APPARTAMENTO 7



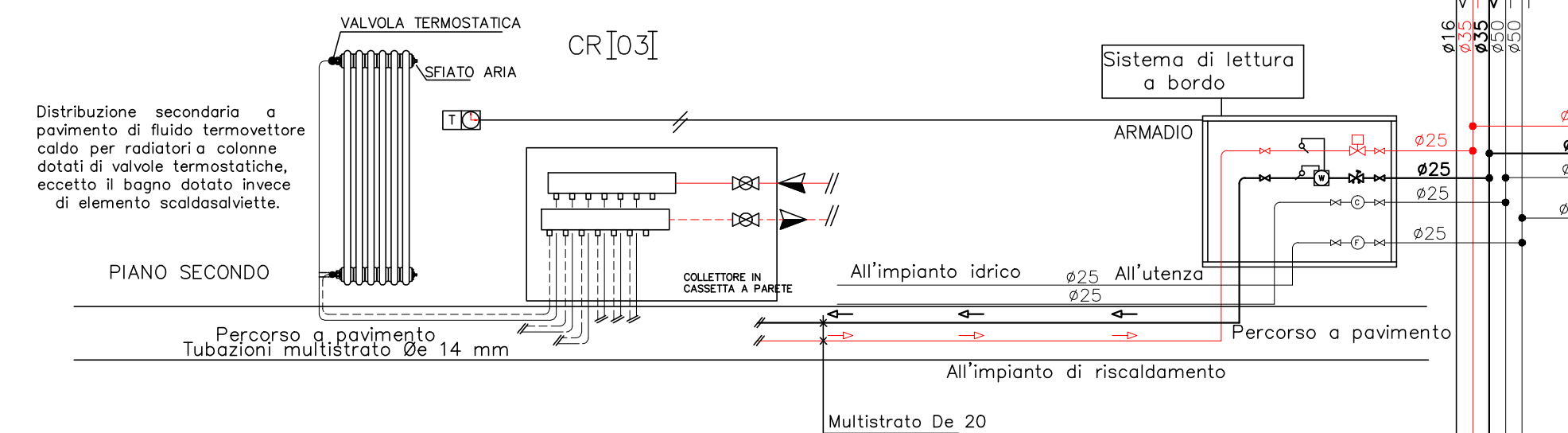
PIANO TERZO

APPARTAMENTO 5



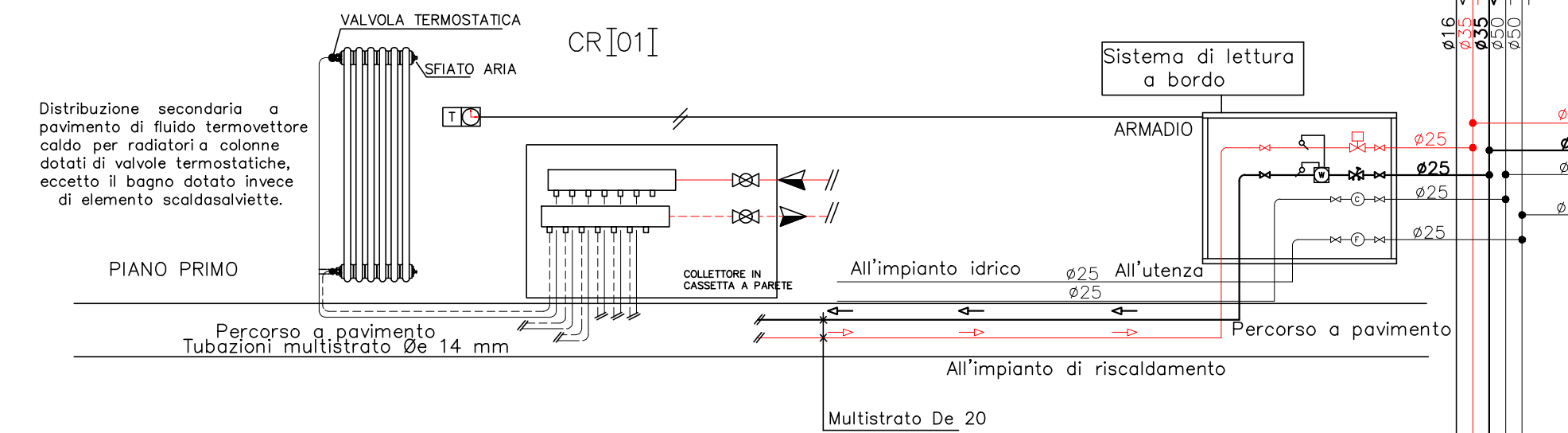
PIANO SECONDO

APPARTAMENTO 3



PIANO PRIMO

APPARTAMENTO 1

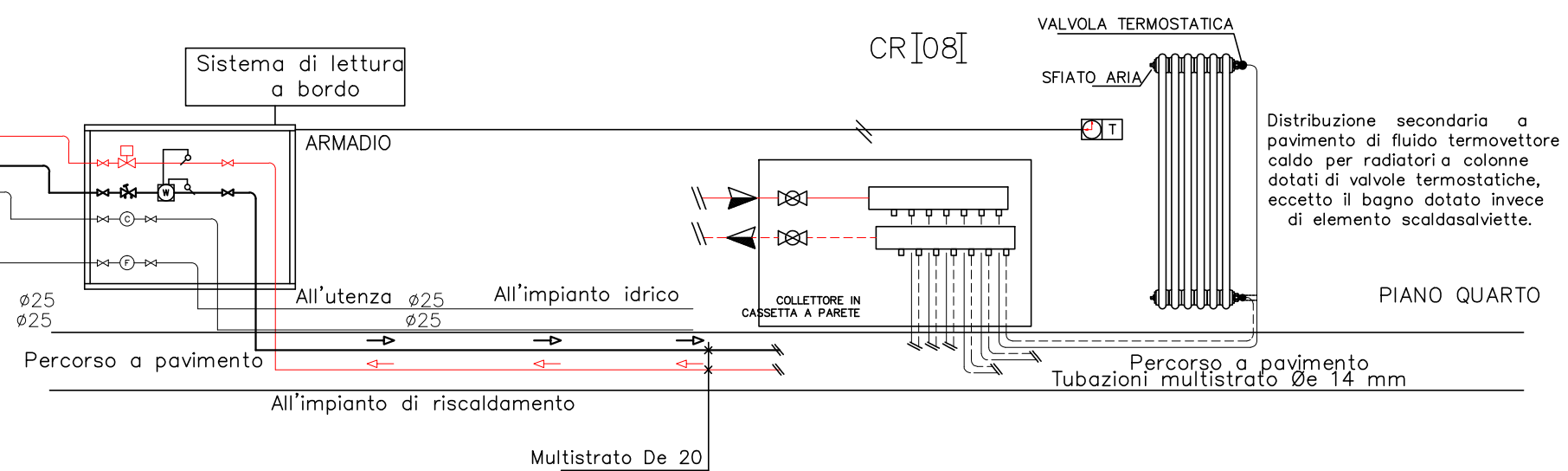


acqua fredda sanitaria _____
 acqua ricircolo _____
 acqua calda sanitaria _____
 acqua fredda impianto _____
 acqua calda impianto _____

Dalla centrale termica

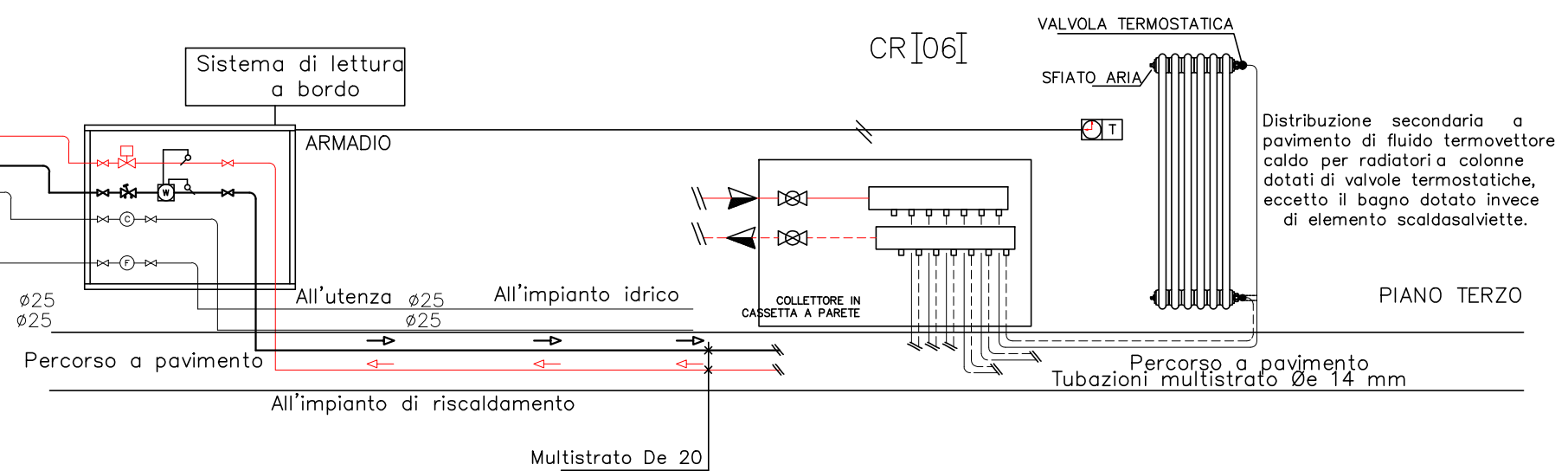
PIANO QUARTO

APPARTAMENTO 8



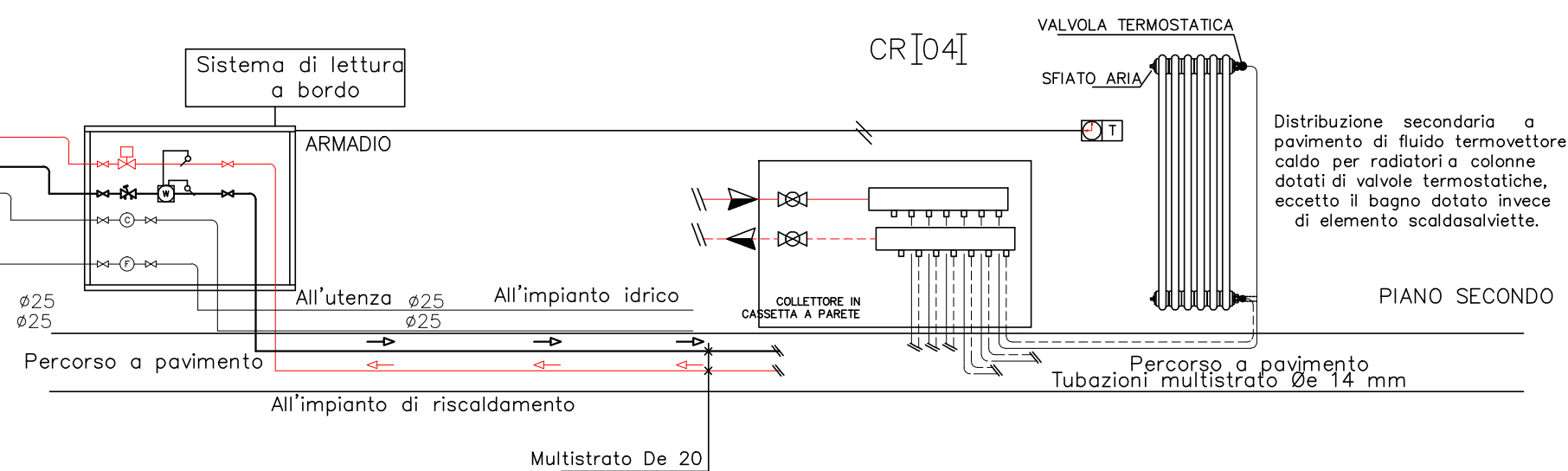
PIANO TERZO

APPARTAMENTO 6



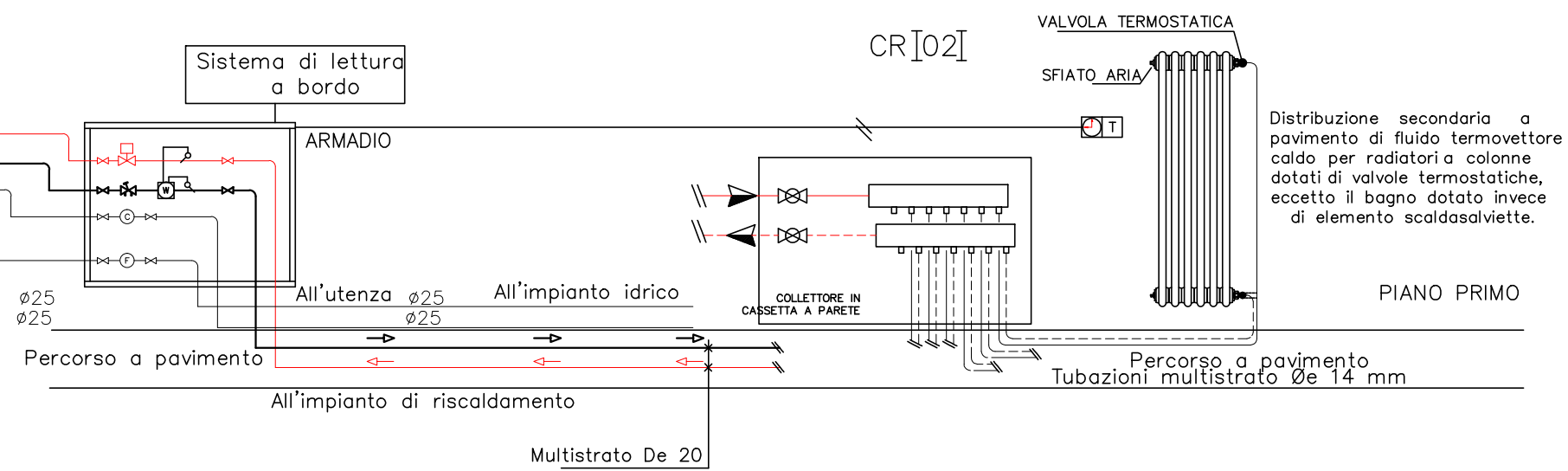
PIANO SECONDO

APPARTAMENTO 4



PIANO PRIMO

APPARTAMENTO 2



Legenda – Impianto termico

Simbolo	Descrizione	Simbolo	Descrizione
	Linea elettrica		Modulo utenza per contabilizzazione – termico e sanitario
	Tubazione di mandata e ritorno acqua calda		Identificazione del modulo di utenza (nome – appartamento – piano)
	Circuito secondario di distribuzione per il riscaldamento		Contatore volumetrico
	Radiatore a colonne – con valvola termostatica		Gruppo contabilizzazione del calore
	Indicazioni impianto termico [Potenza di prog. e diametro tubazione sec.]		Termostato di zona
	Indicazioni caratteristiche radiatori [Numero di colonne e altezza in mm]		Sonda di temperatura
	Collettore di zona		Valvola a sfera
	Identificazione del collettore (nome – appartamento – piano)		Valvola motorizzata a tre vie FLETTATA

ARCA CAPITANATA
AGENZIA REGIONALE per la CASA e l'ABITARE

Legge n. 560 del 24.12.1993

Finanziamento: € 1.000.000,00

Finanziamento integrativo: € 200.000,00 (economie rivenienti dalla Legge n. 560/1993)

Ü^æā: æ ā } ^ Å å » Å å || * * å å Å å å å å å • å } : å Å Å ~ à à å
nel Comune di Foggia in Via Federico Confalonieri

O̊ æ : ã{ ^ } d Á[{] |^•• ã[KÁ Á FÈÈÈÈÈÈÈ

TIMBRO	IL RESPONSABILE UNICO DEL PROCEDIMENTO E VERIFICATORE DEL PROGETTO:	ing. Vincenzo De Devitis Direttore ARCA Capitanata
	I PROGETTISTI DELL'ARCHITETTONICO:	arch. Anna Maria Tomasulo u.o. Progettazione / Appalti ARCA Capitanata
	IL PROGETTISTA DELLE STRUTTURE E DEGLI IMPIANTI TECNOLOGICI:	arch. Fernando Padalino via Marsala n.15 - 71017 Torremaggiore (FG)

TAVOLA	TITOLO		SCALA
M. 08	Impianto Termico. Schema Idraulico, Allaccio Moduli.		1:50
			DATA
AGGIORNAMENTI	L'IMPRESA	IL DIRETTORE DEI LAVORI	
RIF.			